

# CUBE




design Raffaello Galiotto

## Montážní obrazový návod pro všechny velikostní varianty stolu Cube :

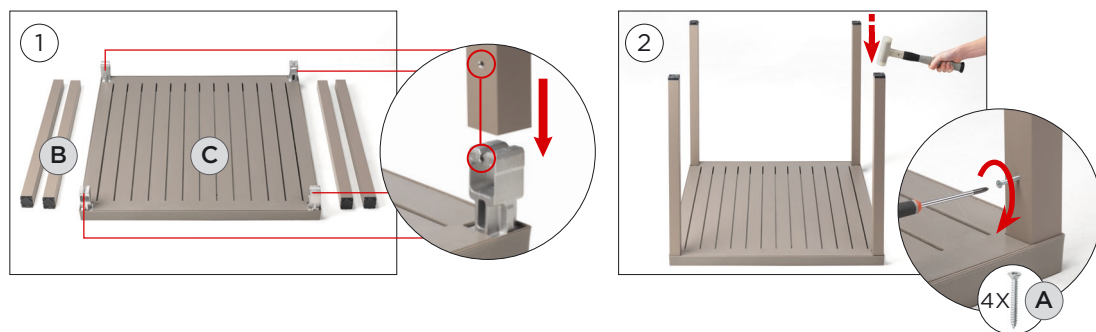
Při montáži dávejte pozor, abyste si neskřípli prsty mezi jednotlivé díly. Stůl umístěte na rovnou plochu. Menší nerovnosti se dají korigovat výškově nastavitelnými koncovkami na koncích všech nohou. Ošetření : omyjte vodou se saponátem a opláchněte vodou, případně použijte prostředky určené k čištění plastového nábytku. Originální produkt Nardi Cleaner, apod.

Odpovídá normě UNI EN 581/1/3.

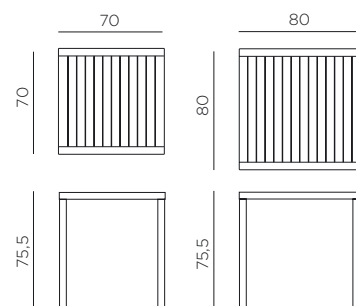
### Jednotlivé komponenty v balení :

|     | A   | B   | C   |
|-----|---|---|---|
|     |  |  |  |
| pcs | 4   | 4   | 1   |

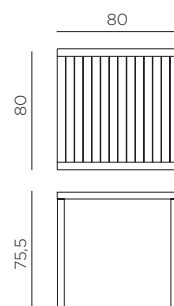
### PŘI MONTÁŽI POSTUPOJTE PODLE OBRÁZKŮ :



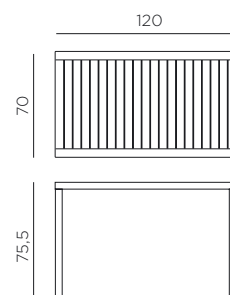
### Ref. 478 CUBE 70



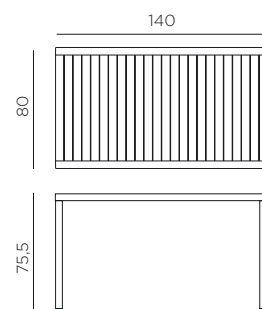
### Ref. 480 CUBE 80




### Ref. 476 CUBE 120x70



### Ref. 477 CUBE 140x80



 For recycling information [www.nardioutdoor.com/packaging](http://www.nardioutdoor.com/packaging)

ČTĚTE NÁVOD POZORNĚ USCHOVEJTE PRO DALŠÍ POUŽITÍ.  
NEPOUŽÍVEJTE NEPŘIMĚŘENOU SÍLU PŘI MONTÁŽI.